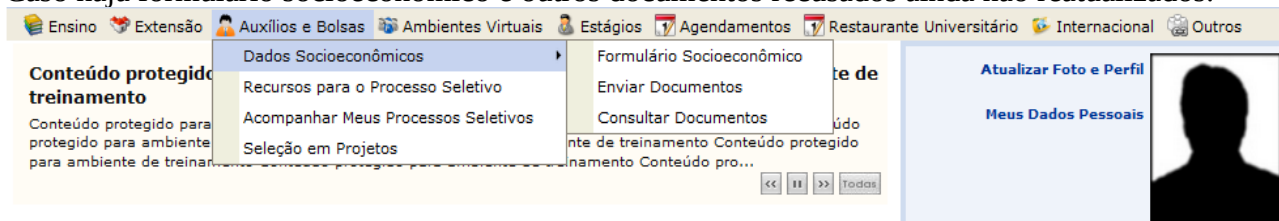


# Roteiro para Reatualização de Dados Socioeconômicos e Recursos para Processo Seletivo

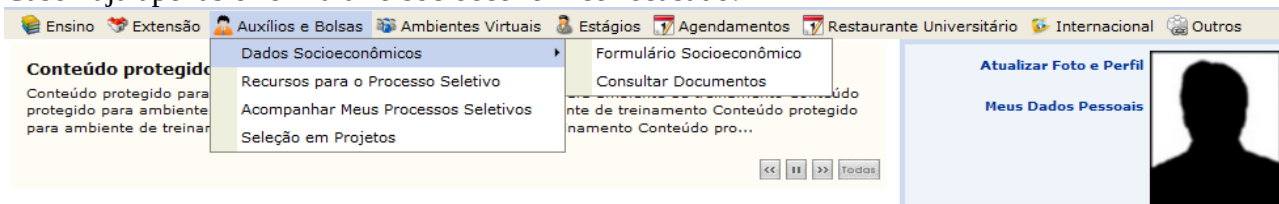
## 1 – Reatualização de Dados Socioeconômicos

### 1.1 – Funcionalidades disponíveis

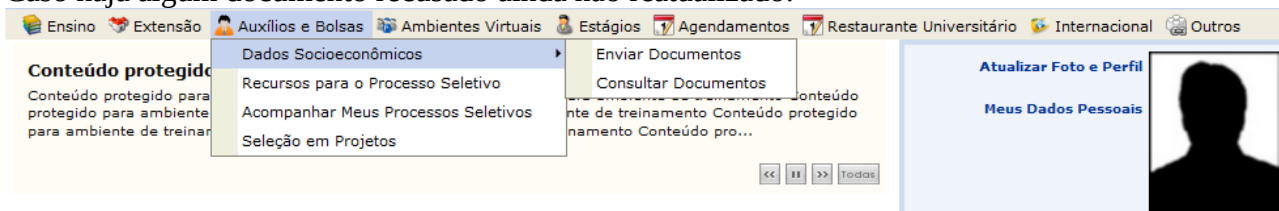
Caso haja formulário socioeconômico e outros documentos recusados ainda não reatualizados:



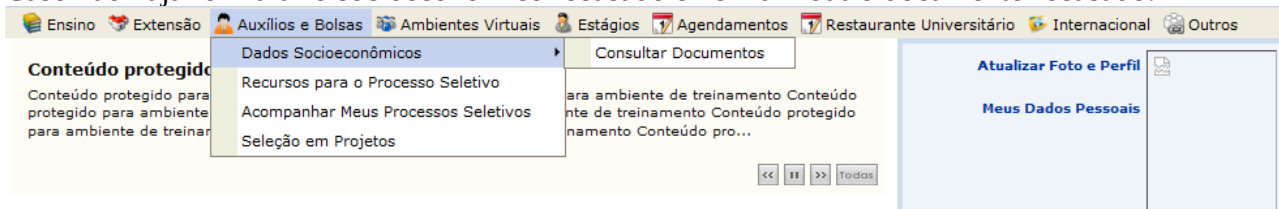
Caso haja apenas o formulário socioeconômico recusado:



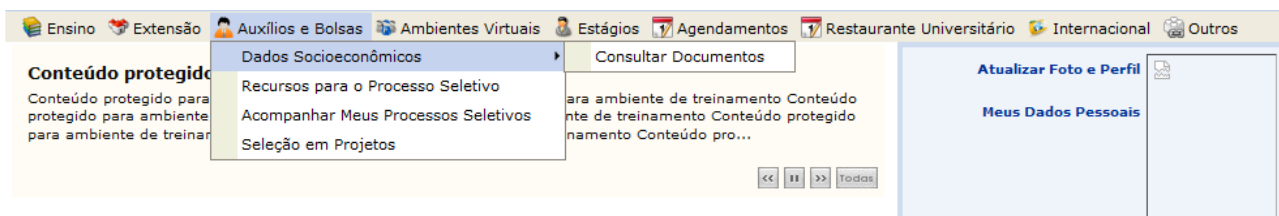
Caso haja algum documento recusado ainda não reatualizado:



Caso não haja formulário socioeconômico recusado e nenhum outro documento recusado:



### 1.2 – Consultar Documentos



Nome	Aceito	Recusado	Reatualizado Em	Recurso	Reaproveitado
Formulário Socioeconômico					
0.14-dados_pessoais/t58_id143317.pdf		✓			
0.16-comprovacao_renda/t62_id143318.pdf	✓				
0.16-comprovacao_renda/t64_id143319.pdf		✓			
0.16-comprovacao_renda/t67_id143320.pdf		✓			
0.17-comprovacao_moradia_familia/t74_id143321.pdf	✓				
0.17-comprovacao_moradia_familia/t76_id143322.pdf		✓			
0.18-comprovacao_moradia_estudante/t81_id143323.pdf	✓				
191.9-documentacao_especifica_bia/t45_id144542.pdf		✓			
191.9-documentacao_especifica_bia/t46_id144543.pdf		✓			

Portal do Discente

### 1.3 – Consultar Justificativa de Recusa

Justificativa: Documento não solicitado pelo EDITAL Nº 03/2022/PRAE/UFC

Portal do Discente

### 1.4 – Reatualizar Formulário Socioeconômico recusado

Efetuar os ajustes conforme a justificativa de recusa, salvando os dados nas telas alteradas. Na última tela, marcar a declaração de veracidade e pressionar o botão Atualizar.

Declaro conhecer as condições do Processo Seletivo Unificado da Assistência Estudantil na UFC - Campus Fortaleza e interior (Crateús, Itapajé, Quixadá, Russas e Sobral) - e que respondo pela veracidade de todas as informações contidas neste formulário, por mim preenchido e pela documentação anexada.




Portal do Discente

### 1.5 – Reatualizar documentos recusados

Enviar novos documentos para cada documento recusado.

Certifique-se de que o preenchimento esteja correto, pois não será possível alterar depois.  
É necessário reduzir o tamanho do arquivo (.pdf) a ser enviado para atender ao limite permitido para cada tipo de documento.  
Acesse o passo a passo para redimensionar uma imagem aqui

ENVIAR DOCUMENTOS

DOCUMENTOS RECUSADOS

Declaro que a documentação anexada é legítima, sem rasura e não contém falsificação de dados. Caso tenha anexado alguma cópia, declaro ainda que a mesma é igual ao documento original. Estou ciente de que a omissão de dados ou a inserção de dado falso ou diverso da que deveria ser declarado configurará o crime de Falsidade Ideológica, conforme o art. 299 do Código Penal, além de ensejar o desligamento imediato do Programa ou auxílio caso confirmada em apuração posterior ao ingresso no referido benefício, sem prejuízo das sanções penais cabíveis.



Portal do Discente

## 1.6 – Consultar formulário socioeconômico e/ou outros documentos reatualizados

PORTAL DO DISCENTE > CONSULTAR DOCUMENTOS

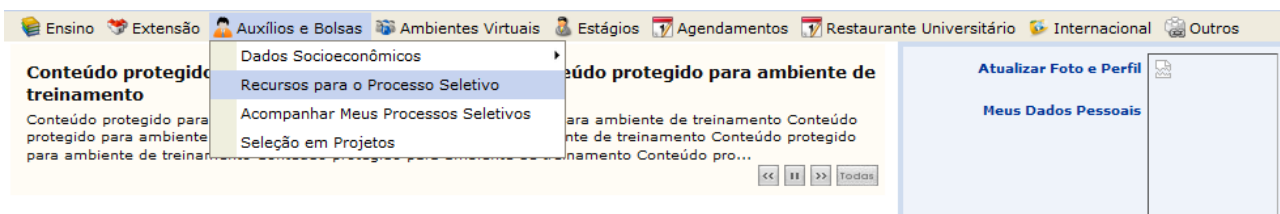
Consultar Documento Consultar Justificativa de Recusa

Nome	Aceito	Recusado	Reatualizado Em	Recurso	Reaproveitado
Formulário Socioeconômico		✓	12/04/2022		
0.14-dados_pessoais/t58_id143317.pdf		✓			
0.16-comprovacao_renda/t62_id143318.pdf	✓				
0.16-comprovacao_renda/t64_id143319.pdf		✓			
0.16-comprovacao_renda/t67_id143320.pdf		✓			
0.17-comprovacao_moradia_familia/t74_id143321.pdf	✓				
0.17-comprovacao_moradia_familia/t76_id143322.pdf		✓			
0.18-comprovacao_moradia_estudante/t81_id143323.pdf	✓				
191.9-documentacao_especifica_bia/t45_id144542.pdf		✓			
191.9-documentacao_especifica_bia/t46_id144543.pdf		✓			
0.14-dados_pessoais/t58_id150179.pdf			12/04/2022		
0.16-comprovacao_renda/t64_id150180.pdf			12/04/2022		
0.16-comprovacao_renda/t67_id150181.pdf			12/04/2022		
0.17-comprovacao_moradia_familia/t76_id150182.pdf			12/04/2022		

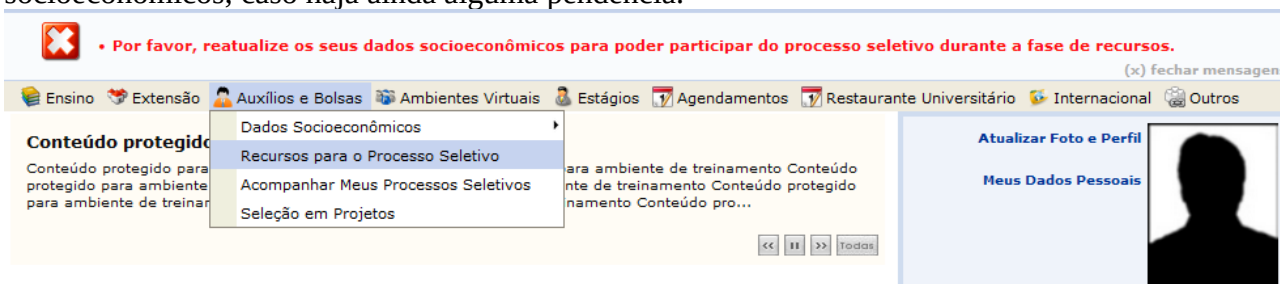
Portal do Discente

## 2 – Recursos para Processo Seletivo

### 2.1 – Solicitar recurso para o processo seletivo



Para solicitar o recurso para o processo seletivo, é necessário antes reatualizar os dados socioeconômicos, caso haja ainda alguma pendência.



### 2.2 – Enviar Documentação de recurso

Para justificar o recurso e enviar a documentação pendente, deve-se pressionar o botão Enviar Documentação para cada anúncio no qual está inscrito.



• O interessado só poderá se inscrever em apenas um anúncio para cada tipo distinto de auxílio.

(x) fechar mensagem

Acesse o passo a passo para inscrição de interesse em anúncio do processo seletivo da PRAE aqui  
Acesse as dúvidas mais frequentes na inscrição de interesse em anúncio do processo seletivo da PRAE aqui.

PORTAL DO DISCENTE > ANÚNCIOS DE OPORTUNIDADES

Enviar Documentação Ver Detalhes Cadastrar Interesse Cancelar Inscrição

#### LISTA DE ANÚNCIOS ATIVOS

Título	Tipo de Auxílio	Email	Vagas	Período	
Bolsa de Iniciação Acadêmica - 2022	Bolsa de Iniciação Acadêmica - BIA F	dibem.case@ufc.br	1460	16/03/2022 à 23/03/2022	
Processo Seletivo Unificado PSU 2022.1 - PRAE	Unificado	dibem.case@ufc.br	-	16/03/2022 à 23/03/2022	
- Auxílio Emergencial - Fortaleza	Auxílio Emergencial	dibem.case@ufc.br	228	16/03/2022 à 23/03/2022	
Isenção da Taxa do Restaurante Universitário - 2022	Isenção da Taxa do Restaurante Universitário	dibem.case@ufc.br	9999	16/03/2022 à 23/03/2022	

Caso não haja pendências de reatualização de dados socioeconômicos, aparecerá a seguinte tela ao pressionar em Enviar Documentação:

PORTAL DO DISCENTE > AUXÍLIOS E BOLSAS > ENVIAR DOCUMENTOS

Certifique-se de que o preenchimento esteja correto, pois não será possível alterar depois.  
É necessário reduzir o tamanho do arquivo (.pdf) a ser enviado para atender ao limite permitido para cada tipo de documento.  
Acesse o passo a passo para redimensionar uma imagem aqui

#### ENVIAR DOCUMENTOS

##### JUSTIFICATIVA DE RECURSO

##### RECURSO

Documentação específica ou complementar pendente \* (Tamanho Máximo - 3072Kb)

Nenhum arquivo selecionado.

Declaro que a documentação anexada é legítima, sem rasura e não contém falsificação de dados. Caso tenha anexado alguma cópia, declaro ainda que a mesma é igual ao documento original. Estou ciente de que a omissão de dados ou a inserção de dado falso ou diverso da que deveria ser declarado configurará o crime de Falsidade Ideológica, conforme o art. 299 do Código Penal, além de ensejar o desligamento imediato do Programa ou auxílio caso confirmada em apuração posterior ao ingresso no referido benefício, sem prejuízo das sanções penais cabíveis.

## 2.3 – Acompanhar Meus Processos Seletivos

Ensino Extensão Auxílios e Bolsas Ambientes Virtuais Estágios Agendamentos Restaurante Universitário Internacional Outros



**Conteúdo protegido**  
Conteúdo protegido para ambiente de treinamento

- Dados Socioeconômicos
- Recursos para o Processo Seletivo
- Acompanhar Meus Processos Seletivos**
- Seleção em Projetos



para ambiente de treinamento Conteúdo protegido  
namento Conteúdo pro...

<< || >> Todas

PORTAL DO DISCENTE > MEUS PROCESSOS SELETIVOS










: Ver Detalhes : Consultar documentos enviados

LISTA DOS MEUS PROCESSOS SELETIVOS ATIVOS

Unidade	Título	Data inscrição	Status	Observação
PRO-REITORIA DE ASSUNTOS ESTUDANTIS	Bolsa de Iniciação Acadêmica - 2022	22/03/2022	Entrega da documentação do recurso	Recurso  

PORTAL DO DISCENTE > CONSULTAR DOCUMENTOS

: Consultar Documento : Consultar Justificativa de Recusa

Nome	Aceito	Recusado	Recurso	Reaproveitado
0.12-recurso/t51_id150183.pdf				 
0.12-recurso/t52_id150184.pdf				 
191.9-documentacao_especifica_bia/t45_id144542.pdf				 
191.9-documentacao_especifica_bia/t46_id144543.pdf		