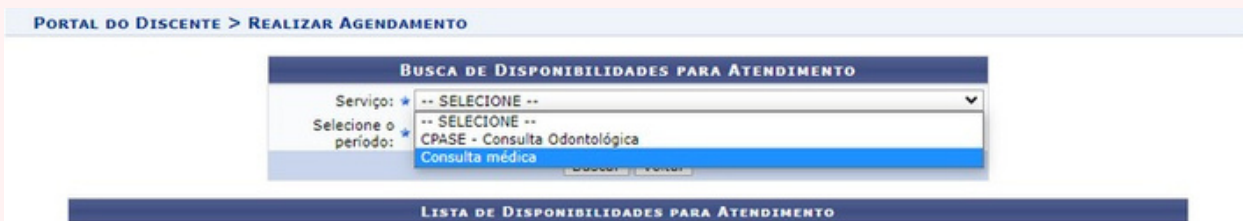


# Como realizar um AGENDAMENTO?

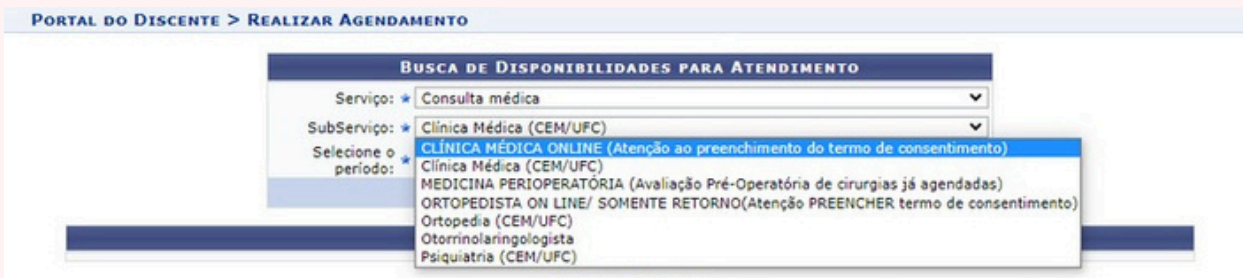
Acesse o SIGAA > Menu do discente > Agendamentos > Agendar atendimentos



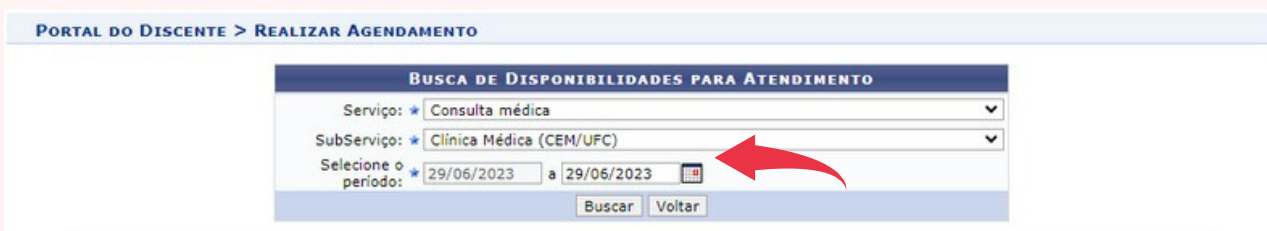
Serviço > Selecione Consulta Médica ou Odontológica



Subserviço > Selecione a especialidade desejada



Selecione o período > Escolha a data limite para mostrar as vagas



**OBS:** A data limite servirá para mostrar todas as vagas disponíveis até o dia, lembrando que as vagas só são liberadas no sistema a partir das 11:00h da sexta-feira para a semana seguinte.